

NAVODILA ZA DELO NA DOMU V 1. RAZREDU

(od 23. 3. do 27. 3. 2020)

SLOVENŠČINA

V drugem tednu dela na domu se bo izvajala tudi obravnava velikih tiskanih črk. Ko bodo učenci vadili zapis nove velike tiskane črke, prosimo starše, da otroka pri zapisu usmerjajo v pravilno potezo, velikost in smer zapisa črke.

Pomembna je tudi drža telesa, prijem pisala in položaj roke, ki ne drži pisala.

Ker z obravnavo velikih tiskanih črk nismo v 1. a in v 1. b končali na istem mestu, vas prosimo za razumevanje. Navodilo dela na domu bo enotno za oba oddelka. Zapis, branje in reševanje, v DZ za opismenjevanje (DZO) in v zvezku za SLJ, prilagodijo učenci po sposobnostih tudi doma in dokončajo, kar jim ni uspelo do sedaj. Pišejo z ošiljenim svinčnikom, pozorni so na pravilen in natančen zapis.

Ponedeljek, 23. 3. 2020

OBRAVNAVA VELIKE TISKANE C - DZO, str. 38, 39, zapis v zvezek SLJ – s črko A, UČNI LIST 1 (1. a – R, DZO, str.32, 33)

Učenci povedo besede, v katerih slišijo glas C na začetku, na koncu in v sredini. S prstom rišejo črko C po zraku (1. a – R), na mizo, po hrbtu staršev ... Pokažejo, kako to počnemo v šoli. Nato sledi zapis v DZO in v zvezek A, kjer upoštevajo dogovore in navodila še iz obravnave črk v šoli. Rešijo učni list 1 (1. a – 1*) in ga prilepijo v zvezek A (če je, seveda, doma možnost tiskanja).

Torek, 24. 3. 2020

OPAZOVANJE SLIKE NA PLANINI, reševanje nalog v samostojnem delovnem zvezku (SDZ) za SLJ (2. del), str. 30, 31

Sreda, 25. 3. 2020

Učenci poslušajo branje pravljice PETER KLEPEC ali katere druge pravljice, ki jo imajo doma.

Četrtek, 26. 3. 2020

PESEM: V ŽEPU IMAM SREBRN LEŠNIK, berilo, str.66, 67 (zapis pesmi na UL 2)
Učenci pesem prilepijo v velik zvezek brez črt, jo ob pomoči staršev berejo in naučijo.






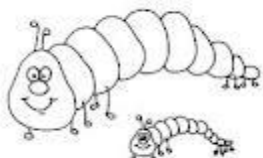



Petek, 27. 3. 2020

OBRAVNAVA VELIKE TISKANE Č - DZO, str. 40, 41, zapis v zvezek SLJ – s črko A (1. a – U, DZO, str. 34, 45)

Obravnava velike tiskane črke Č (U) poteka po zgoraj navedenem postopku in priporočilih.

UČNI LIST 1

POIMENUJ SLIKO/RISBO IN OZNAČI ŠTEVILO GLASOV Z X.
Z RDEČO BARVO POBARVAJ OKENCE, KJER SLIŠIŠ GLAS C.
DODATNA NALOGA: POD SLIKO/RISBO NAPIŠI BESEDO.



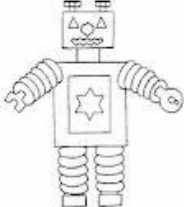






PREBERI IN NASLIKAJ S SUHIMI BARVICAMI.

MUCA

VILICE SO NA KROŽNIKU.

UČNI LIST 1*

POIMENUJ SLIKO/RISBO IN OZNAČI ŠTEVILO GLASOV Z X.
Z RDEČO BARVO POBARVAJ OKENCE, KJER SLIŠIŠ GLAS R.
DODATNA NALOGA: POD SLIKO/RISBO NAPIŠI BESEDO.

PREBERI IN NASLIKAJ S SUHIMI BARVICAMI.

SEMAFOR

NA TRAVI CVETI TROBENTICA.

UČNI LIST 2

Anja Štefan

V ŽEPU IMAM SREBRN LEŠNIK

V ŽEPU IMAM SREBRN LEŠNIK,
DAL MI GA JE GOZDNI ŠKRAT,
Z NJIM PRIČARAM, KAR ŽELITE,
RIBNIK, REKO ALI GRAD.

VAM PRIČARAM SONČNE DNEVE,
KO IZ MEGLE DEŽ PRŠI,
VAM PRIČARAM KRES IN VILE
SREDI JUNIJSKE NOČI.

VAM PRIČARAM MAJHEN LONČEK,
KJER DOMA JE MAJHNA MIŠ,
KI POVE TI LEPO ZGODBO,
KADARKOLI SI ŽELIŠ.

Učenci odgovorijo na vprašanja. Odgovarjajo v povedih.

1. Kakšen je gozdi škrat?
2. Kje je dobil srebrne lešnike?
3. Naredi srebrn lešnik? Kaj vse lahko pričaramo z njim? Nariši ga.
4. Imaš raje sončne dneve ali dež, ki prši iz megle? Zakaj?
5. Kje je doma majhna miš?
6. Poznaš še kakšno pravljico, v kateri je lonček dom živali? Kdo stanuje v njem?

MATEMATIKA

Ponedeljek, 23. 3. 2020

UTRJEVANJE seštevanja in odštevanja OD 0 DO 10
Učenci rešujejo učni list 3.

Torek, 24. 3. 2020

PRAVOKOTNIK, odtiskujem ploskve, SDZ MAT 2/64
V kolikor imajo učenci doma možnost, da naredijo odtis ene ploskve kvadra (kartonska škatla), to priporočamo, saj tako pridobijo predstavo o liku, ki nastane (pravokotnik).

Sreda, 25. 3. 2020


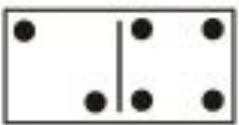

KVADRAT, SDZ 2/65
Enak postopek kot pri pridobivanju predstave o pravokotniku, le da je tokrat potrebno odtisniti ploskev kocke.

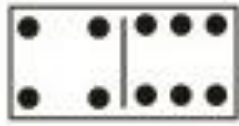
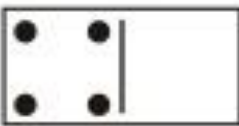
Petek, 27. 3. 2020

KROG, SDZ 2/66
Pri pridobivanju predstave kroga, je potrebno odtisniti ravno ploskev valja.

UČNI LIST 3

NAPIŠI RAČUN IN SEŠTEJ.



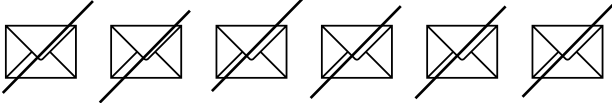


NAPIŠI RAČUN IN IZRAČUNAJ.









NAPIŠI RAČUN



SPOZNAVANJE OKOLJA

Ponedeljek, sreda, 23. 3. - 25. 3. 2020

Opazujem vreme, učbenik SPO, str. 56,57

Zapis v zvezek za SPO. Učenci prepišejo naslov, narišejo tabelo in vsak dan naslikajo/narišejo ustrezen znak za vreme.

Naslov za v zvezek:

VES TEDEN OPAZUJEM VREME

PONEDELJEK	
TOREK	
SREDA	
ČETRTEK	
PETEK	
SOBOTA	
NEDELJA	

Petek, 27. 3. 2020

OPAZOVANJE NARAVE SPOMLADI, učbenik za SPO, str. 50, 51
Pogovor ob sliki v učbeniku (po sprehodu v naravi).

ŠPORT

Naravne oblike gibanja (če je možno v naravi). Gibanje ob glasbi.

GIMNASTIČNE VAJE S KARTONOM (10 × 15cm)

	STOJIMO RAZKORAČNO, KARTON DRŽIMO Z OBEMA ROKAMA PRED SABO, VZPNEMO SE NA PRSTE IN ROKI VZROČIMO.
	SEDIMO S STEGNJENIMA NOGAMA, GLOBOK PREDKLON, S KARTONOM POSKUSIMO POTRKATI PRED STOPALI.
	SEDIMO RAZNOŽNO, TRUP SUKAMO V DESNO IN LEVO.
	LEŽIMO NA HRBTU, KARTON DRŽIMO NAD GLAVO, S PRSTI NA NOGAH SE DOTAKNEMO KARTONA.
	LEŽIMO NA TREBUHU, KARTON DRŽIMO PRED SEBOJ, DVIGUJEMO IZMENIČNO LEVO IN DESNO NOGO.
	KARTON SI POLOŽIMO NA GLAVO, DELAMO POČEPE.
	KARTON POLOŽIMO NA TLA IN GA SONOŽNO PRESKAKUJEMO.
	KARTON VRŽEMO V ZRAK IN GA SKUŠAMO UJETI.

LIKOVNA UMETNOST

SLIKANJE: Znanilci pomladi (veliki zvonček, trobentica, vijolica, teloh, žafran)
Učenci naslikajo pomladne cvetice v zvezek za SPO.

GLASBENA UMETNOST

Učenci prepevajo pesem Mali zvonček, posnetek pesmi najdete na spletni strani Lilibi/šolska ulica/glasbena umetnost/Pesmice 1. Besedilo pesmi prilepijo v zvezek.

Če še niste aktivirali spletne strani <https://www.lilibi.si/solska-ulica/glasbena-umetnost/pesmice-1>, storite to v tem času, ko tudi druge založbe ponujajo brezplačen dostop.

MALI ZVONČEK

Mira Voglar

MALI ZVONČEK SE JE ZBUDIL,
OČKE TRUDNE SI POMEL,
DA BI BRATCE VSE PREBUDIL,
KAR ZVONITI JE ZAČEL.

BIM BIM, BIM BIM,
ZASPANCE BUDIM,
PRIŠLA JE POMLAD
IN SONČEK NAŠ ZLAT.

BIM BAM, BIM BAM,
VSE ROŽCE NA PLAN,
BIM BAM, BIM BAM.

V upanju, da ostanemo vsi skupaj zdravi, vas prisrčno pozdravljamo.

Učiteljice 1. razreda