

Pozdravljeni

V tem tednu boste pri zgodovini vsi učenci preverili svoje znanje. Kot sem vam že povedala, gre za snov, ki bi jo marali začeti ocenjevati v mesecu marcu. Žal delo po urniku tokrat ni mogoče, saj sta v četrtek in petek dneva dejavnosti.

Torej, spodaj so navodila, kako se lotiti reševanja.

Za vsak razred posebej bo kviz aktiviran ENO URO. Po tem se kviz zaklene in vstop ni več možen.

Upoštevajte spodnji raspored in navodila.

9. razredi (a in b)= torek, 21. 4. od 9.00 do 10.00

7. razredi (a in b)= torek , 21. 4. 10.30 do 11. 30

6. razredi (a in b)= sreda, 22. 4. od 9.00 do 10.00

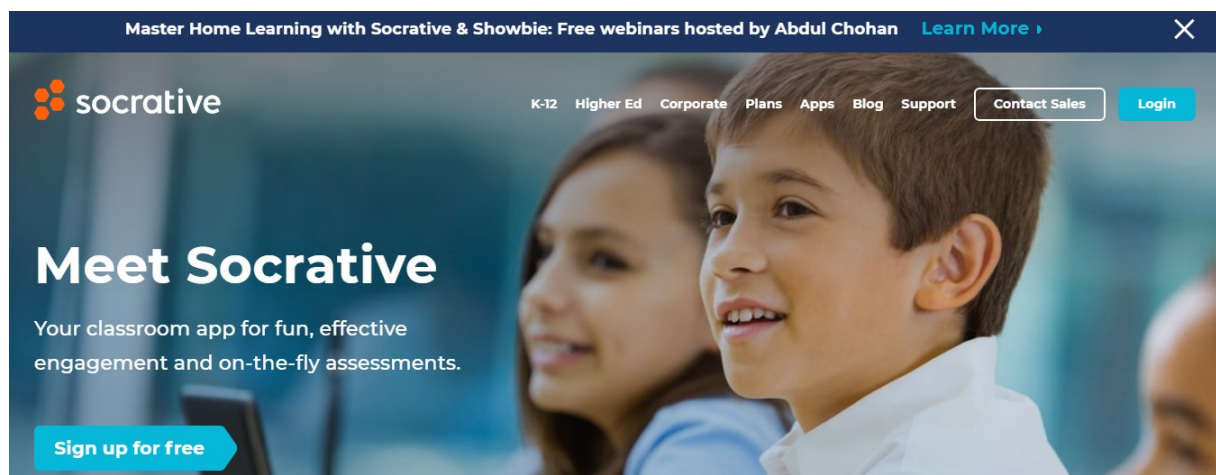
8. razredi (a in b)= sreda , 22. 4. 10.30 do 11. 30

KVIZ v socrativu - kratka navodila


1. Vpišite URL: socrative.com



2. Kliknite na Login (desno zgoraj, moder gumb)



3. V oknu, ki se vam odpre, kliknite Studen Login.



Student Login

Teacher Login

Don't have an account?

Sign up now! ▶


4. Vpišite ime sobe, ki je **CUPELJIC** (vidite na sliki spodaj) in kliknite JOIN, da se pridružite sobi.



Student Login

Room Name

JOIN

 English ▼

5. Zadnji korak pred reševanjem: Vpišite svoje **pravo ime in priimek** in kliknite DONE.

CUPELJIC

Enter your name

DONE

*** Opomba: Če se ne morete vpisati v sobo, pomeni, da kviz (še) ni aktiven.*

Prijetno reševanje vam želim.

Nataša Čupeljić